

CIELO DELTALINE

HunterDouglas

CIELOS RASOS

CIELO DELTALINE

Productos Interiores | Cielos Metálicos



El cielo raso Deltaline es una alternativa de cielo lineal manejado a partir de módulos completos, conformados por láminas que se entregan ensambladas de forma estándar. La exclusiva lámina de 4 mm y en forma triangular, ofrece continuidad y elegancia al espacio en que es colocado.

Gracias a su modulación, es posible instalar e integrar los sistemas de iluminación, calefacción, ventilación y aire acondicionado.

Usos: Cielos rasos. Proyectos comerciales, institucionales o industriales.

DESCRIPCIÓN TÉCNICA

Material: Láminas en Aluminio, Estructuras en Aluzinc

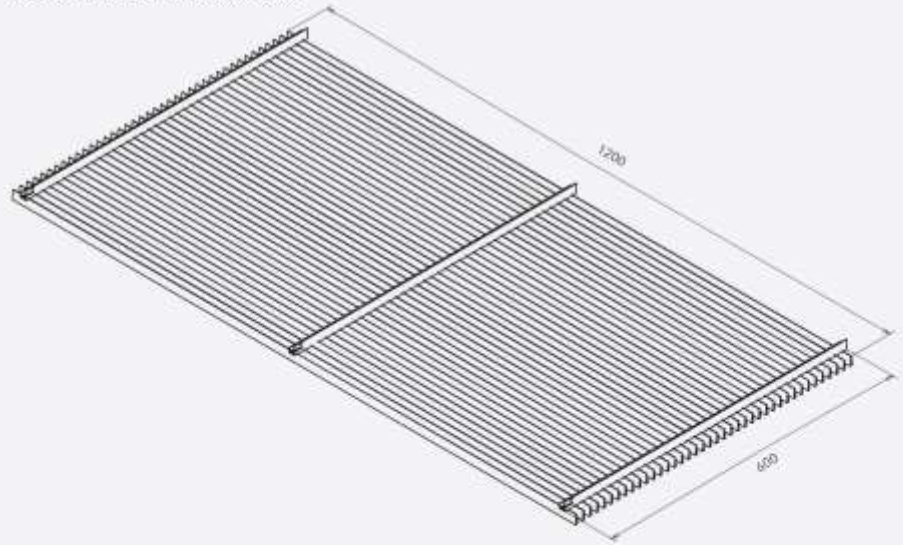
Modulación: 600 x 1200

Color: 60 colores estándar y especiales a pedido

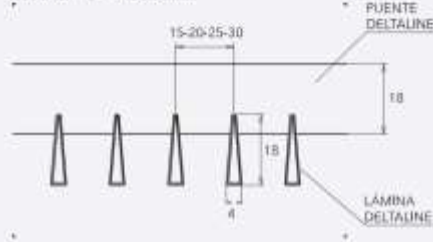
Pintura: Poliéster horneable

Acabado: Liso

MÓDULO DELTALINE 600 X 1200



OPCIÓN 1: LÁMINAS 18 mm



OPCIÓN 2: LÁMINAS 30 mm

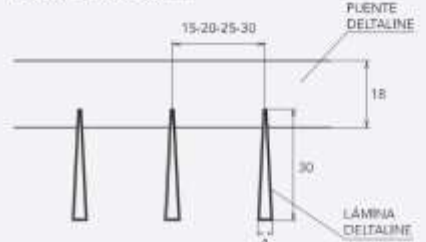


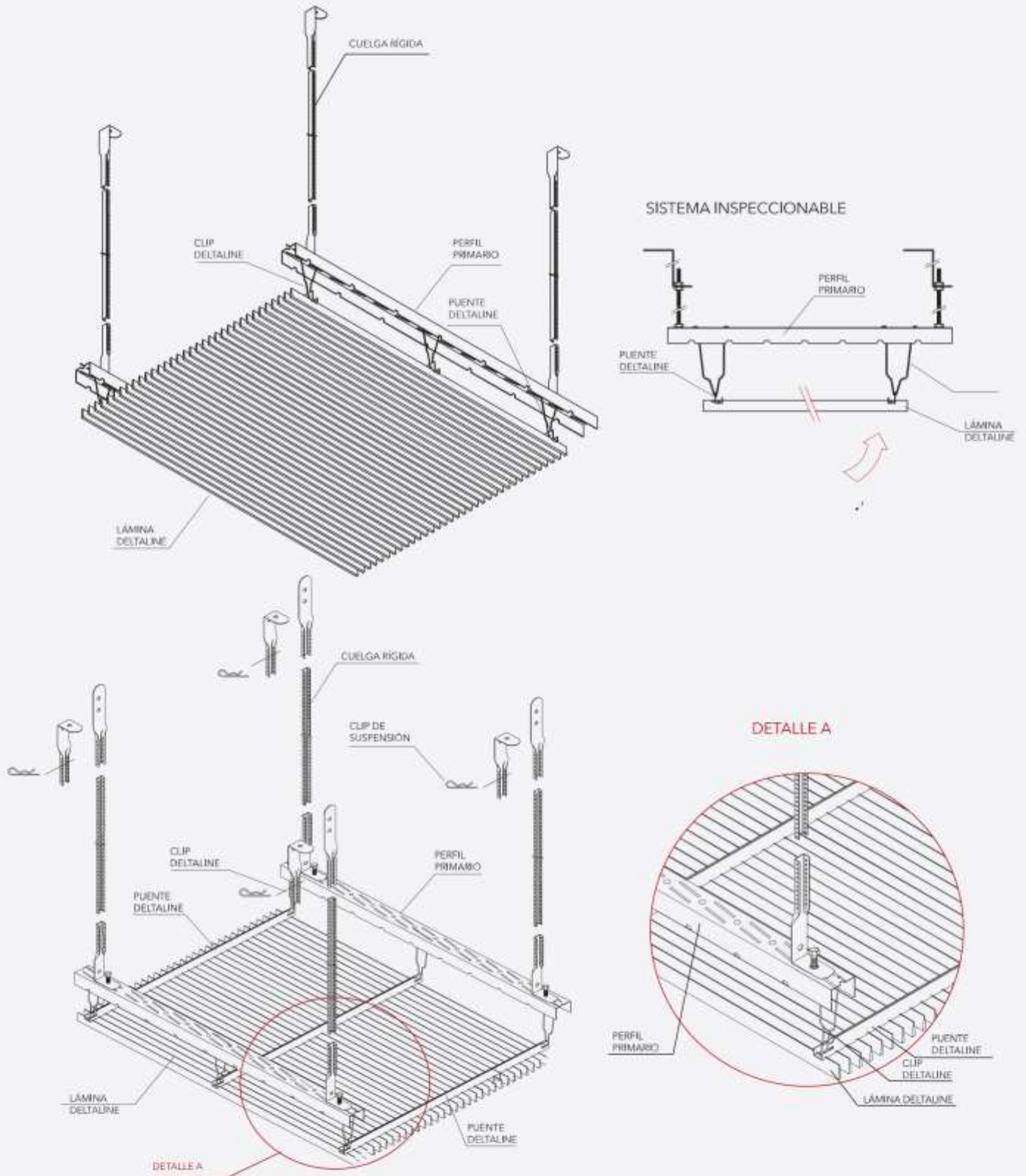
TABLA DE PESOS

Altura Máxima	Paso (Mm)	Peso (Kg/M ²)	Área Abierta
18	15	5.20	73%
	20	4.35	79%
	25	3.85	83%
	30	3.50	86%
30	15	8.05	73%
	20	6.00	79%
	25	4.77	83%
	30	3.95	86%

CLASIFICACIÓN



SISTEMA DE INSTALACIÓN



MONTAJE

Es un cielo raso de instalación sencilla y rápida, gracias a que cada módulo viene preensamblado. Se fija a su estructura a partir de clips de fácil enganche con los cuales es posible abatir cualquiera de los módulos para inspeccionar.

Nota: El producto y sus componentes están en constante proceso de innovación y desarrollo, por lo que pueden estar afectos a modificaciones sin previo aviso. Las medidas informadas en esta Ficha Técnica están expresadas en milímetros (mm), a menos que se especifique lo contrario.

CIELO DELTALINE



HunterDouglas

CIELOS RASOS

Showroom
Calle 19 # 68B - 76
Bogotá - Colombia
Tel: +57(1) 405 4300
www.hunterdouglas.com.co
Marzo 2013