

HunterDouglas

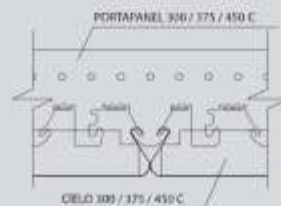
CIELOS RASOS

CIELOS C 300C/ 375C/450C

Productos interiores | Cielos metálicos



Los Cielos 300C / 375C / 450C son un sistema liviano de cielos suspendidos, compuestos por paneles de ancho 300 mm, 375 mm, y 450 mm respectivamente, sin cantería a la vista, fijados a un portapanel. Esta solución, por tener su sistema de suspensión oculta, proporciona la apariencia de un cielo monolítico, con paneles desmontables de hasta 6 metros de largo permitiendo un fácil registro. Sólo el sistema de cielo 300C tiene la posibilidad de instalarse curvo o contracurvo, ya sea adaptando el portapanel a una solución curva o con paneles curvados de fábrica, con un radio mínimo de 1 metro.



DESCRIPCIÓN TÉCNICA


- Colores: Más de 100 colores estándar y especiales a pedido
- Uso: Cielos
- Terminaciones: Lisa o perforada
- Otros materiales disponibles: acero corten, aluminio, cobre y zinc

MATERIAL	MATERIAL	ESPESOR (mm)	PESO (Kg/m ²)	RENDIMIENTO (unidad/m ²)	LARGO MÁX (m)
300 C	ALUMINIO	0,7	6,19	3,33	6,0
375 C			6,08	2,67	
450 C			6,00	2,22	

REGISTRO

El sistema de portapanel de estos cielos permite desmontar fácilmente los paneles en forma individual. Estos pueden ser removidos aplicando presión descendente a los lados de los dos paneles usando una herramienta aplanada básica.

PERFORACIONES ESTÁNDAR



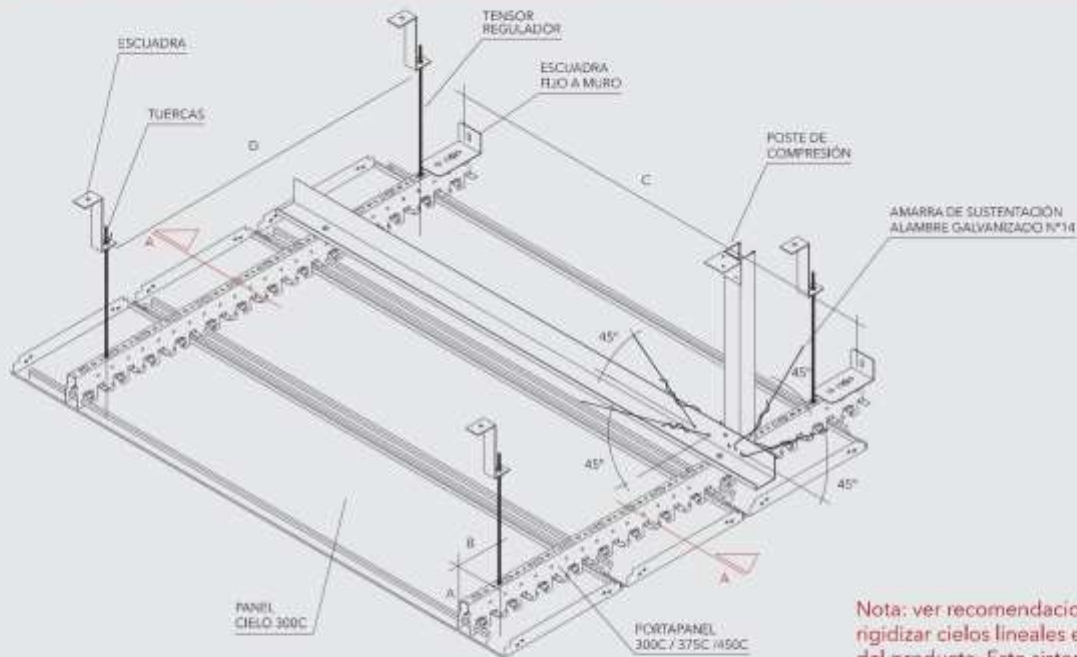
# 103	# 106	# 110-M1	# 117*
Ø 3 mm	Ø 2,5 mm	Ø 3,9 mm	Ø 1,5 mm
20% abierto	16% abierto	21% abierto	17% abierto
→ 6,35 mm ↓ 5,5 mm	→ 5,5 mm ↓ 5,5 mm	→ 9,35 mm ↓ 8,25 mm	→ 5,2 mm ↓ 3 mm



# 118	# 140	# 420
Ø 2 mm	□ 10X10 mm	Patrón perforado especial
15% abierto	10% abierto	15% abierto
→ 8,6 mm ↓ 5 mm	→ 20 mm ↓ 20 mm	

*Disponible sólo en colores blanco y aluminio medio

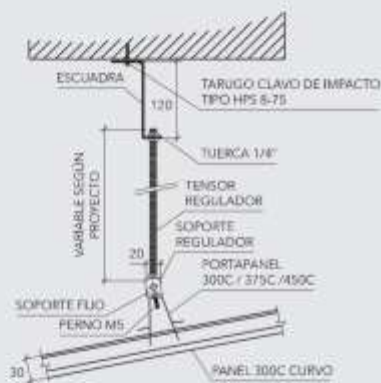
INSTALACIÓN



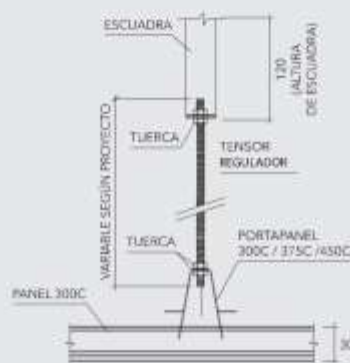
Nota: ver recomendaciones para rigidizar cielos lineales en manual técnico del producto. Este sistema mejora el comportamiento de los cielos ante un eventual sismo.

TIPO	A	B	C	D
PANEL 300C/375C/450C	300	300	1500	1200

DETALLE A (sistema de fijación) CIELO 300C CURVO



SISTEMA DE FIJACIÓN CORTE A-A



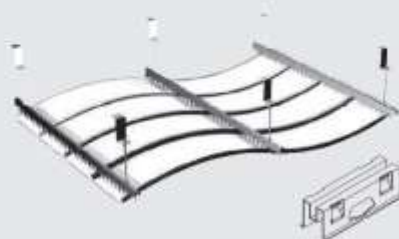
REMATES CONTRA MUROS



REMATE PERFIL DE BORDE

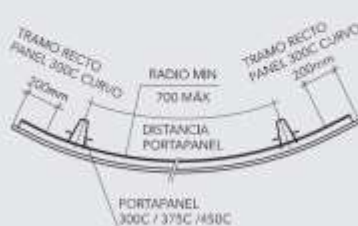


PANEL 300C CURVO (CONCAVO / CONVEXO)



CLIP 300C / 375C / 450C PARA NIVELAR

DETALLE PANEL 300C CURVO



DETALLE PANEL 300C CONTRACURVO



CIELOS 300C/ 375C/450C



HunterDouglas

PRODUCTOS ARQUITECTONICOS

Showroom
Calle 19 # 68B - 76
Bogotá - Colombia
Tel: +57(1) 405 4300
www.hunterdouglas.com.co
Septiembre 2014