







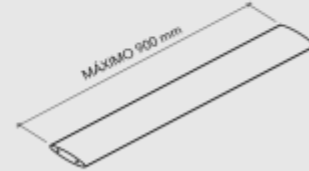
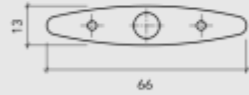
# WOODBRISE

Control Solar | Cortasoles de madera

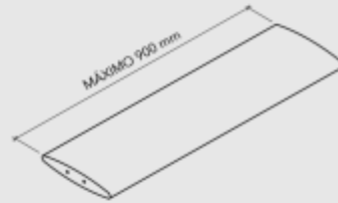
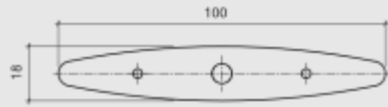


El quiebravista Woodbrise ofrece la posibilidad de protección solar para uso exterior o interior, utilizando paletas de madera, fijas o móviles, en marcos deslizables (Sliding Shutters), plegables (Folding Shutters) o fijos. En una renovada colección, el quiebravista Woodbrise está ahora disponible en 3 tipos de madera, Bamboo N-finity, Bamboo Xtreme y lenga, además cuenta con variadas opciones de geometría de paletas. Al tradicional Woodbrise 66 se incorpora con una geometría similar el Woodbrise 100, así como también se han diseñado paletas de secciones rectangulares y trapezoidales. Para el caso de la lenga están disponibles distintos tipos de teñidos: tabaco, platino, natural, miel, dorado y chocolate. El quiebravista Woodbrise 25 x 85 es una opción apropiada para fachadas que requieren de una protección solar fija con un sistema de soportes compuesto por perfiles y clips de aluminio, asegurando la estabilidad dimensional de las paletas, proporcionando la posibilidad de realizar fachadas continuas y/o curvas.

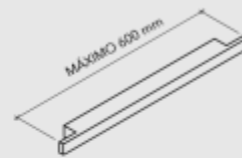
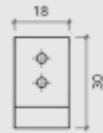
#### WOODBRISE 66



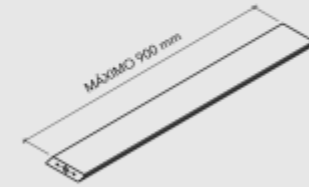
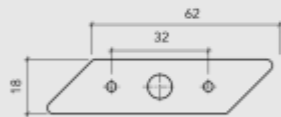
#### WOODBRISE 100



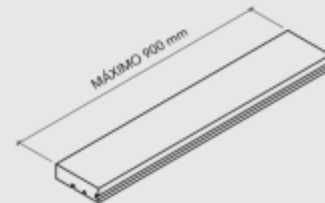
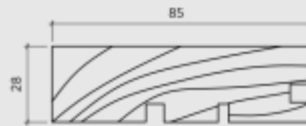
#### WOODBRISE 30 x 18



#### WOODBRISE TRAPEZOIDAL



#### WOODBRISE 25 x 85



### DESCRIPCIÓN TÉCNICA

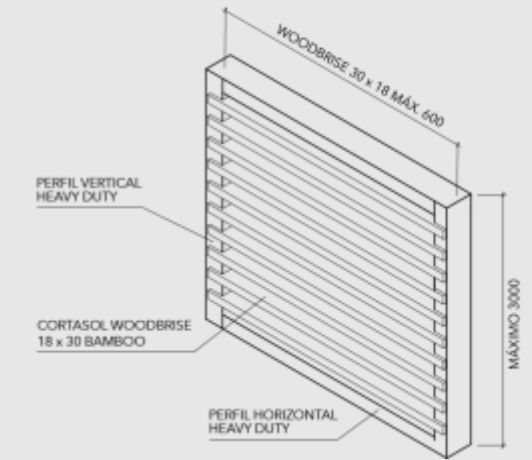
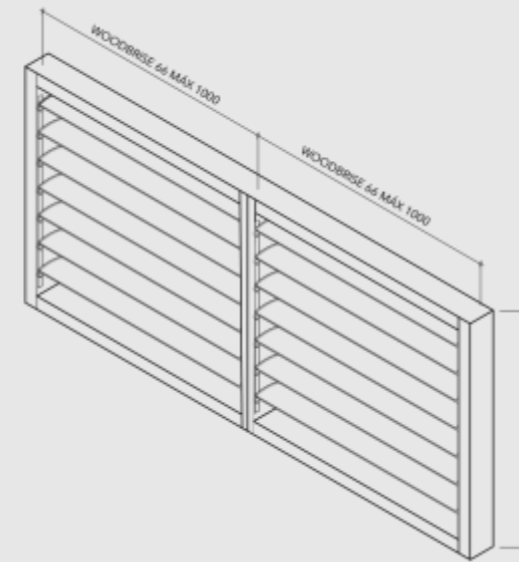
PRODUCTO	MATERIAL	PESO (kg/ml)	LARGO MÁXIMO* (mm)	DIBUJO GEOMÉTRICO
WOODBRISE 66	BAMBOO N-FINITY	0,47	900	
	LENGA	0,39		
WOODBRISE 100	BAMBOO GB	0,95	900	
	LENGA	0,79		
WOODBRISE 30 x 18	BAMBOO N-FINITY	0,39	600	
	BAMBOO XTREME	0,65		
	LENGA	0,32		
WOODBRISE TRAPEZOIDAL 80 x 18	BAMBOO N-FINITY	0,76	900	
	LENGA	0,64		
	BAMBOO XTREME	1,30		
WOODBRISE 25 x 85	BAMBOO N-FINITY	1,42	900	
	LENGA	1,18		

\*Largo máximo se considera entre apoyos.

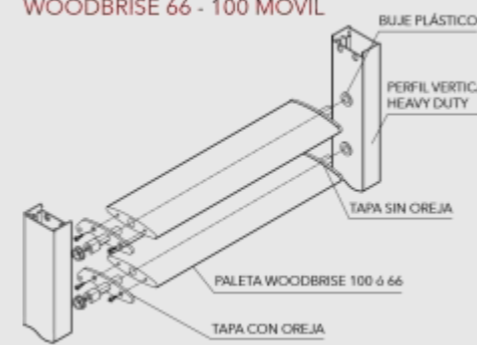
- Terminaciones: lisa
- Teñidos: tabaco, platino, natural, miel, dorado y chocolate
- Usos: quiebravistas (interior y exterior)



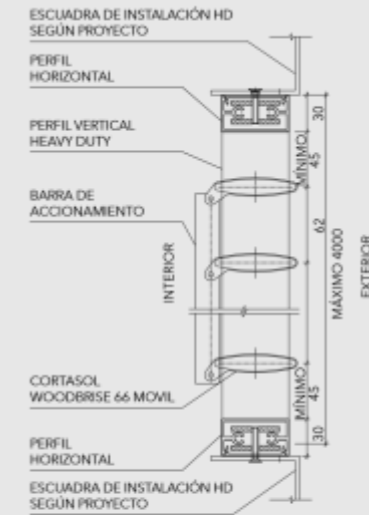
## INSTALACIÓN



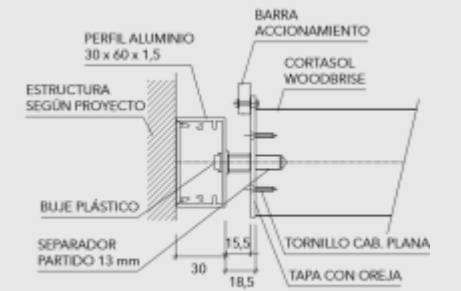
### DETALLE FIJACIÓN BARRA ACCIONAMIENTO WOODBRISE 66 - 100 MÓVIL



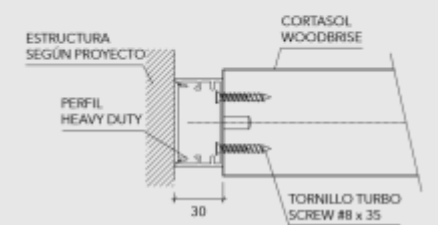
### INSTALACIÓN 66 MÓVIL



### CORTE HORIZONTAL 66 - 100 MÓVIL

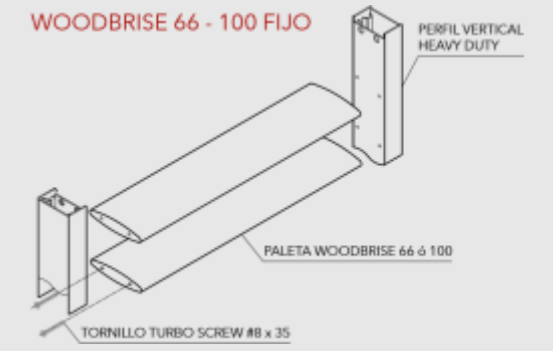
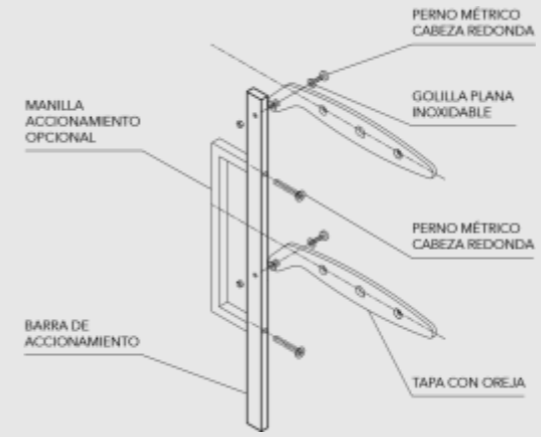


### CORTE HORIZONTAL 66 - 100 FIJO



## WOODBRISE 25 x 85

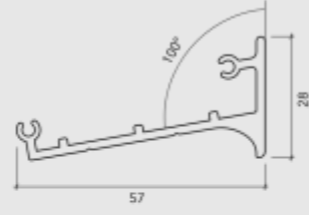
Control Solar | Cortasoles de madera



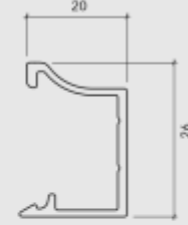




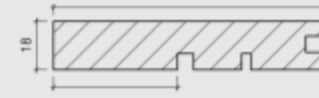
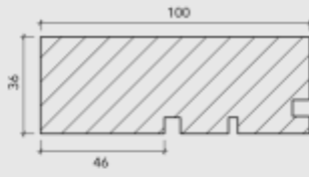
PERFIL SOPORTE



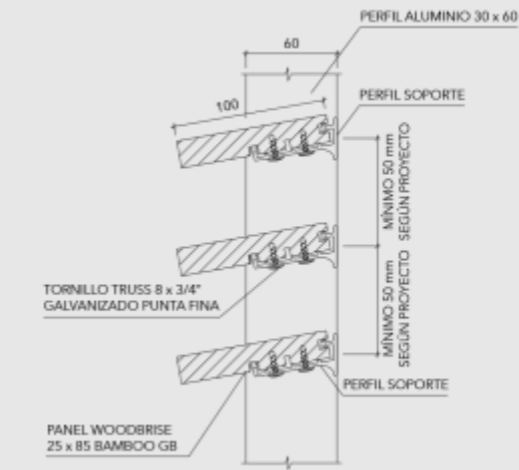
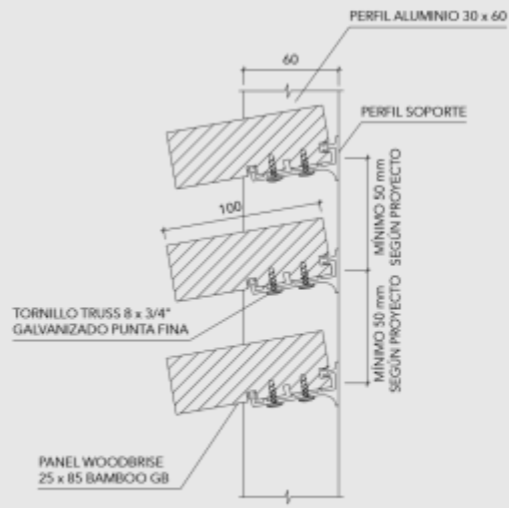
PANEL WOODBRISE 25 x 85



PANEL WOODBRISE 25 x 85  
BAMBOO GB 36 x 100



CORTE LATERAL INSTALACIÓN ENTRE VANO



BAMBOO GB 18 x 100

100

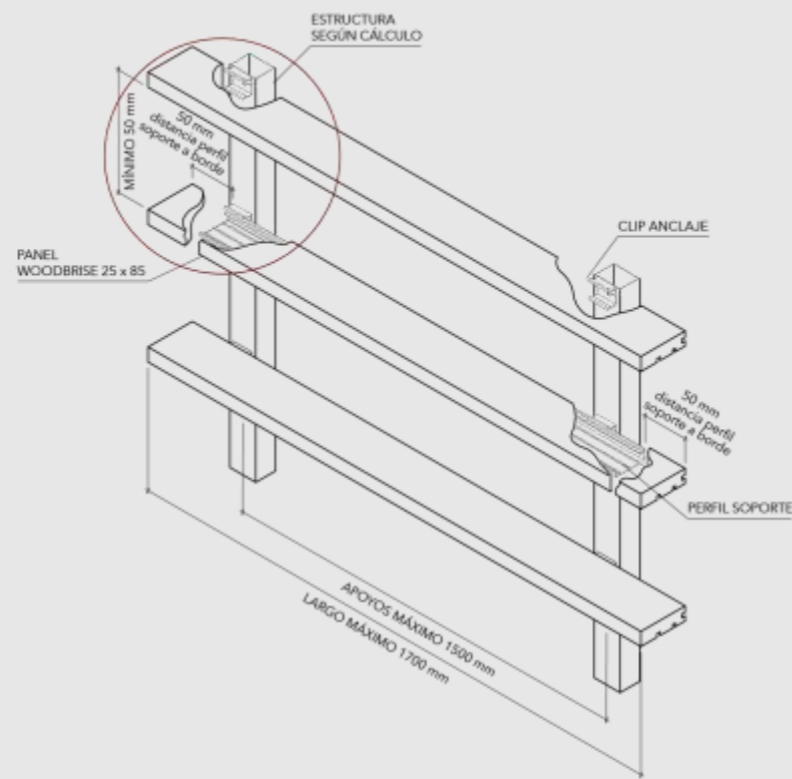
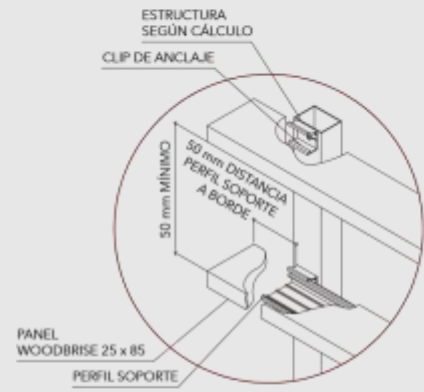
46



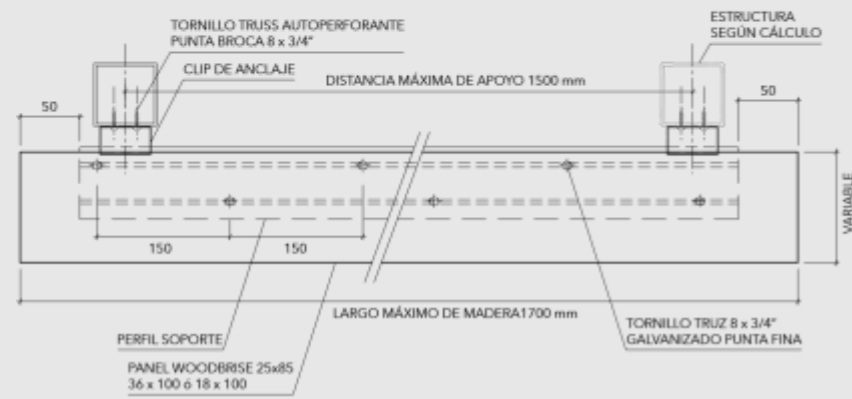
## INSTALACIÓN FUERA DE VANO

Nota: Los componentes del producto de esta ficha están en constante proceso de innovación y desarrollo, por lo que pueden estar afectos a modificaciones. Las medidas informadas en esta Ficha Técnica están expresadas en milímetros (mm). Para garantizar el correcto funcionamiento del producto, la instalación deberá ser siempre ejecutada por un distribuidor autorizado, utilizando todos los accesorios definidos según especificaciones técnicas de Hunter Douglas.

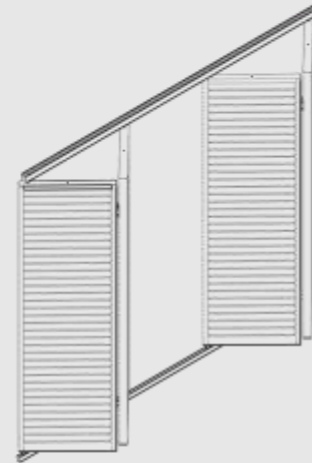
### DETALLE



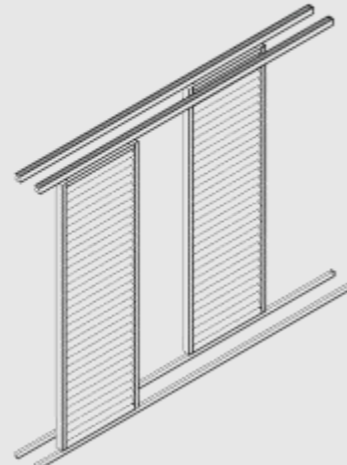
### DETALLE PLANTA INSTALACIÓN FUERA DE VANO



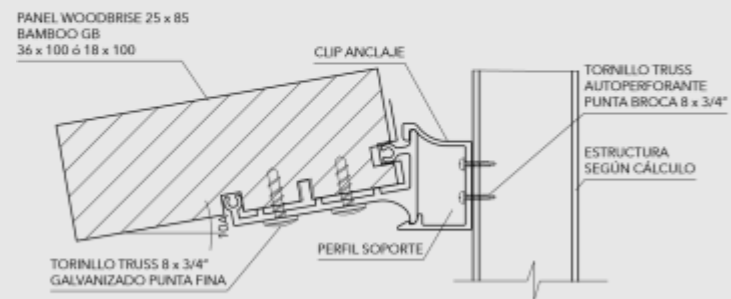
### INLAYER WOODBRISE FOLDING SHUTTERS



### INLAYER WOODBRISE SLIDING SHUTTERS



### CORTE LATERAL INSTALACIÓN FUERA DE VANO









Control Solar | Cortasoles de madera